

Conditions d'inscription

1. CONDITIONS D'ANNULATION

a. Annulation de la part de la société

La société Dentsply Sirona se réserve le droit d'annuler toute formation, au plus tard 1 mois avant la date, pour laquelle le nombre minimum de participants ne serait pas atteint. Chaque participant définitivement inscrit* se verra systématiquement contacté par téléphone ou par courriel 1 mois avant la date de chaque formation, par la Dentsply Sirona Academy qui lui confirmeront ou infirmeront la réalisation de cette dernière.

b. Annulation de la part du praticien

Selon l'art. L.6353-5 du code de travail, le participant dispose d'un délai de 10 jours à compter de la date de signature du formulaire d'inscription, pour se rétracter par lettre recommandée avec avis de réception. Aucun remboursement ne sera effectué pour toute annulation spécifiée 6 semaines avant la date du stage.

2. PRIX DE LA FORMATION

Formation Endodontie

Cursus 2022 (Session I, II, III) : Tarif par session (1 jour) : 250 EUR

Tarif cycle complet (3 jours) : 600 EUR

Supports pédagogiques, matériels de travaux pratiques, pauses café + déjeuner inclus

3. MODALITES DE REGLEMENT ET D'INSCRIPTION

- Les règlements ne sont encaissés qu'à l'issue de chaque formation.

- Pour tout règlement, merci de joindre impérativement le formulaire d'inscription.

*définitivement inscrit : formulaire d'inscription ci-dessous dûment complété + règlement.

Formulaire d'inscription aux stages de formation

Merci d'écrire en lettres capitales

Civilité : _____ Téléphone : _____

Nom : _____ Fax : _____

Cabinet/Hôpital : _____ Adresse e-mail : _____

Adresse : _____ Adresse de facturation (si différente) : _____

Je souhaite participer à la formation « Endodontie - Cursus 2022 »

Session I : 02 février 2022 Session II : 30 mars 2022 Session III : 22 juin 2022

J'accepte et je reconnais avoir pris connaissance des conditions d'inscription

Paiement

Par chèque : A l'attention de **Dentsply Sirona France**

Nom figurant sur le compte : _____

N° du chèque : _____

Pour toute demande de renseignements, n'hésitez pas à contacter :

Mme Christine Jean au Tél : 06 11 66 38 59
christine.jean@dentsplysirona.com
ou à vous connecter sur : www.dentsplysirona.com

Date : _____ Signature : _____

Dentsply Sirona France

7^{ter} rue de la porte de Buc - Immeuble Le Colbert - 78000 Versailles
N° Service Clients : 01.30.97.66.00 - Fax Service Clients : 01.30.97.65.82
E-mail : ServiceClient-DI@dentsplysirona.com - www.dentsplysirona.com



Formation Endodontie 2022



Allier les besoins théoriques, cliniques et organisationnels, pour débiter ou perfectionner sa pratique en Endodontie.

Session I – 02 février 2022

Reconstitution pré-endodontique, pose de champs opératoires, cathétérisme

Programme de la journée (8h30 - 18h00)

8h30 - 9h00	Accueil des participants
9h00 - 9h30	Présentation des participants et de la formation
9h30 - 11h00	A. La reconstitution pré-endodontique (1h théorie + 30 min TP) : Les objectifs : Réservoir d'irrigant, stabilité de la digue, stabilité de l'obturation coronaire transitoire ou non. Les moyens et techniques : Utilisation d'une couronne traversée, obturation coronaire sectorielle, couronne provisoire en auto moulage collée, bague de cuivre. Évocation de la gingivoplastie soustractive, à la fraise, au laser, au bistouri électrique.
11h00 - 12h30	B. Le champ opératoire (1h théorie + 30 min TP) : Introduction : Intérêt clinique, confort du patient et praticien, visibilité, accessibilité. Reproductibilité et pérennité à long terme des obturations endodontiques. Les techniques (classique, digue/clamp d'abord, technique parachute) : L'adaptation à la situation clinique, en fonction du délabrement coronaire de la dent, de la position de la dent sur l'arcade et de la stabilité de la reconstitution pré-endodontique.
12h30 - 13h30	Déjeuner
13h30 - 14h30	C. Le cathétérisme (30 min théorie + 30 min TP sur PC) : Introduction : L'étape cruciale qui conditionne la suite du traitement et l'occasion de découvrir tactilement l'anatomie canalaire. Lecture de radiographie rétro-alvéolaire associée à des analyses 3D Endo.
14h30 - 17h00	D. Le cathétérisme en détail (1h30 théorie + 1h TP) : Utilisation de limes de cathétérisme manuelle. Techniques opératoires des différents mouvements et leurs ressentis associés à la pénétration initiale, mouvement de remontoir de montre, technique de l'enveloppe du mouvement pour ménager les butées.
17h00 - 18h00	E. Conclusion & échange : Ouverture sur le pré-élargissement, le matériel disponible et la technique.

Objectifs pédagogiques

L'objectif pédagogique de ce cursus endodontique est d'allier, de façon très pratique les besoins théoriques, cliniques et organisationnels pour perfectionner sa pratique en endodontie. Tout au cours de ce cycle de formation de 3 journées indissociables, nous aborderons les éléments essentiels du diagnostic, de la reconstitution pré-endodontique, du cathétérisme, de la mise en forme et de l'obturation coronaire, en passant par la gestion des complications et des cas « complexes », le tout abondamment illustré par des mises en situations spécialement choisies.

Pré-requis : Etre titulaire d'un diplôme de chirurgien-dentiste

Rappel des objectifs d'un traitement endodontique et l'importance de bien s'équiper : Organisation de l'agenda, du plateau technique et de l'équipe de soins.

Dates du cursus 2022

Session I – 02 février 2022

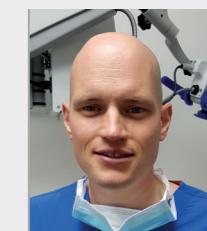
Session II – 30 mars 2022

Session III – 22 juin 2022

Lieu de stage

Hilton Hôtel Strasbourg
1 Avenue Herrenscheidt
67000 STRASBOURG
Tél : +33 3 88 37 10 10

Intervenant



Dr Christopher DELBART
Chirurgien-dentiste

Sessions I, II, III

Durée : 1 jour par session
Participants : Minimum : 8 / Maximum 12
Tarif par session : 250 EUR
Tarif cycle complet (3 sessions) : 600 EUR
Inclus : Supports pédagogiques, matériels de travaux pratiques, déjeuner

Organisme de formation enregistré sous le numéro 11 78 81407 78. Cet enregistrement ne vaut pas agrément de l'Etat





Session II – 30 mars 2022

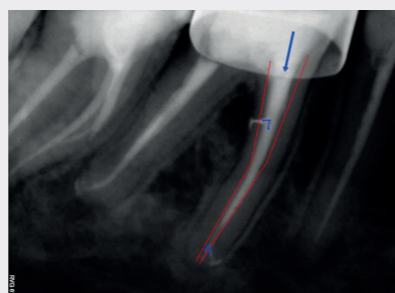
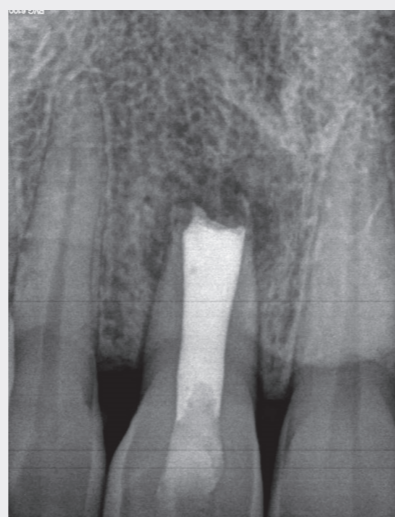
Alésage et obturation coronaire

Programme de la journée (8h30 - 17h00)

- 8h30 – 9h00 Accueil des participants
- 9h00 – 9h30 Présentation des participants et de la formation
- 9h30 – 10h45 **A. Pré-élargissement ou sécurisation de la trajectoire (45min théorie + 30 min TP) :**
Les objectifs :
 Comprendre l'importance du maintien de la trajectoire canalaire et de prévenir les risques de butée et de transport canalaire afin d'assurer le traitement (irrigation et obturation) de toute l'anatomie canalaire.
- 10h45 – 12h30 **B. L'alésage (1h théorie + 45 min TP) :**
 Evolution des concepts de préparation Crown down* , appui pariétal, analyse de la morphologie des instruments. Matériel disponible en fonction des concepts de préparation. Protocole en fonction des cas cliniques (canaux larges, medium, fins et courbes), proposition de standardisation.
- 12h30 – 13h30 Déjeuner
- 13h30 – 17h00 **C. L'obturation (2h30 théorie + 1h TP) :**
 Choix de la technique en fonction du cas clinique, cas des apex ouverts, des canaux courbes et étroits. Cas général: le jaugeage d'apex, la gutta chaude, la gutta sur tuteur, le thermocondensator**, la technique mono cone avec lieu céramique avantages et inconvénients, le bouchon ou pack apicale de MTA***, le mono cône.
- 17h00 – 18h00 **D. Conclusion & échange (1h) :**
 Importance de l'étanchéité coronaire, les possibilités d'obturation dans la séance en fonction de la technique d'obturation, étape par étape : la toilette de la cavité obturation transitoire de l'hybridation ordinaire et quelques cas cliniques de restaurations coronaires directes et semi-directes.

Pré-requis : Etre titulaire d'un diplôme de chirurgien-dentiste + avoir participé au cours I

Rappel des objectifs d'un traitement endodontique : Irrigation et le scellement du réseau canalaire (l'école scandinave et Schilder), la boîte apicale par rapport à la préparation conique.



*Définition : Appelé aussi préparation « corono-apicale » ou ampliation séquentielle assistée, c'est la préparation systématique après pénétration initiale des deux tiers coronaires du canal avant le tiers apicale avec des instruments adaptés à chaque région et à chaque phase de la préparation.

**Technique condensation thermomécanique

***MTA : Mineral Trioxide Aggregate



Session III – 22 juin 2022

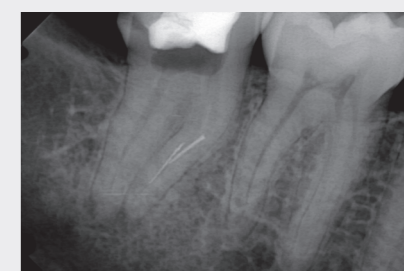
Reprise de traitement et gestion des cas complexes

Programme de la journée (8h30 - 17h00)

- 8h30 – 9h00 Accueil des participants
- 9h00 – 9h30 Présentation des participants et de la formation
- 9h30 – 11h30 **A. Gestion des cas complexes (1h30 théorie + 30 min TP) :**
 Variation anatomiques, crochets apicaux. Lecture de la radiographie pré-opératoire des canaux courbes et fins (cathétérisme), prévention de la butée du dépôt, de la fracture instrumentale, l'oblitération canalaire et les calcifications intra pulpaire.
- 11h30 – 12h30 **B. Apex ouvert (30 min théorie + 30 min TP) :**
 L'importance de l'irrigation les obturations, les résorptions (cervicale invasives, inflammatoires et externes).
- 12h30 – 13h30 Déjeuner
- 13h30 – 17h00 **C. La reprise de traitement endodontique (2h30 théorie + 1h TP) :**
 - **Le diagnostic étiologique d'un échec :** faisabilité de la reprise de traitement en fonction du plateau technique, les contre-indications : échec parodontal, délabrement coronaire non récupérable, la lésion de plancher.
 - **La dépose des éléments prothétiques :** la couronne métal, la couronne céramique sur armature métal, céramique, dépose de l'inlay core simple, à clavette, d'un screw post, d'un tenon fibré.
 - **La désobturation endodontique** sans aggraver le cas clinique : utilisation de solvant, de lime spécifique, de lime de cathétérisme, ménagement des butées, retrouver une trajectoire canalaire.
 - **La dépose et le by pass* de fragments d'instrument,** le lentulo, le « Mac Spadden », la lime manuelle, la lime NiTi. Indication de résection apicale.
- 17h00 – 18h00 **D. Conclusion & échange :**
 Le plaisir en endodontie, travail à 4 mains, plateau technique valorisant, impact d'une belle endodontie sur la pérennité des prothèses.

Pré-requis : Etre titulaire d'un diplôme de chirurgien-dentiste + avoir participé aux cours I + II

Rappel des objectifs d'un traitement endodontique : Irrigation et le scellement du réseau canalaire (l'école scandinave et Schilder), la boîte apicale par rapport à la préparation conique. L'importance de préparation d'alésage et du pré élargissement.



*Technique de by pass